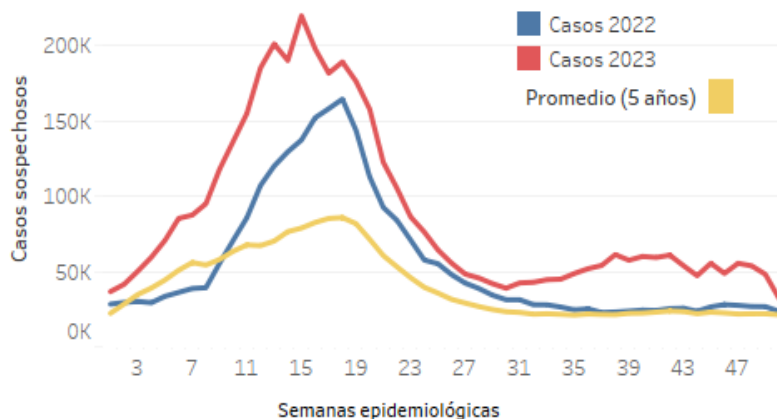


## Informe de la situación epidemiológica del dengue en las Américas

A la semana epidemiológica 50, 2023. Actualizado: Jan 3 2024 6:49PM (GMT-5)

Entre las semanas epidemiológicas (SE) 1 y 50 del 2023, se reportaron un total de 4,353,608 casos de sospechosos de dengue (incidencia acumulada de 448.44 casos por 100.000 hab. Esta cifra representa un incremento de 57% y 114% en comparación al mismo periodo del 2022 y del promedio de los últimos 5 años, respectivamente. El gráfico 1 muestra la tendencia de los casos sospechosos de dengue a la SE 50.

**Gráfico 1.** Número total de casos sospechosos de dengue a la SE 50 en 2023, 2022 y promedio de los últimos 5 años. Región de las Américas.



### Resumen

**Correspondiente a la SE 50**  
 17 países con datos reportados  
 32,192 casos sospechosos  
 10,734 casos confirmados ( 33.3%)  
 97 dengue grave  
 18 muertes  
 0.056% letalidad

**Acumulados de la SE 1 - 50**  
 4,353,608 casos sospechosos  
 1,940,407 casos confirmados (44.6%)  
 7,315 casos de dengue grave  
 2,224 muertes  
 0.051% letalidad

De los 4,353,608 casos de dengue reportados en las Américas, 1,940,407 casos fueron confirmados por laboratorio y 7,315 fueron clasificados como dengue grave. Se registraron un total de 2,224 muertes por dengue, para una letalidad del 0.051%.

Diecisiete países y territorios de la Región han actualizado su información epidemiológica a la SE 50. Estos países registran en conjunto 32,192 nuevos casos sospechosos de dengue para la SE 50. El detalle de casos por país se muestra en el gráfico 2. Del total de casos registrados en la SE 50, 97 fueron clasificados como dengue grave, y se reportaron 18 muertes.

**Gráfico 2.** Países y territorios de las Américas con datos epidemiológicos reportados a la OPS a la SE 50, 2023.



## Análisis por subregión

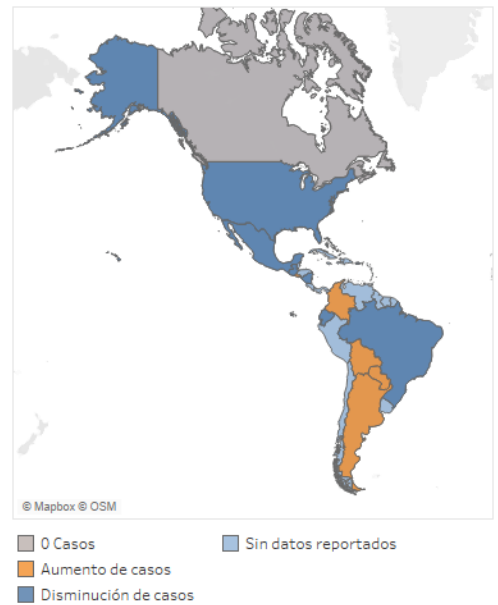
**Subregión Centroamérica y México.** Un total de 10,802 nuevos casos sospechosos de dengue fueron registrados en la SE 50. El Salvador muestra un incremento de casos en comparación al promedio de sus cuatro semanas epidemiológicas previas (Gráficos 3 y 4).

**Subregión Caribe.** Se registran 38 nuevos casos sospechosos de dengue en la SE 50. (Gráficos 3 y 5).

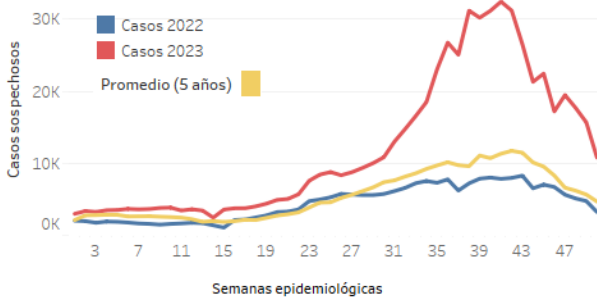
**Subregión Andina.** En la SE 50 se registran 5,583 nuevos casos sospechosos de dengue. Bolivia y Colombia muestran un incremento de casos en comparación al promedio de sus cuatro semanas epidemiológicas previas (Gráficos 3 y 6).

**Subregión Cono Sur.** Se notifican 15,712 nuevos casos sospechosos de dengue en la SE 50. Argentina y Paraguay muestra un incremento de casos en comparación al promedio de sus cuatro semanas epidemiológicas previas (Gráficos 3 y 7).

**Gráfico 3.** Países con aumento o disminución de casos de dengue en la SE 50, 2023.



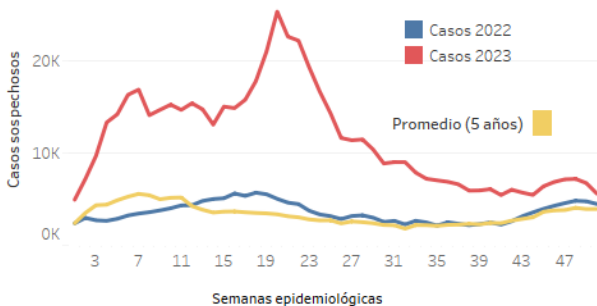
**Gráfico 4.** Número total de casos sospechosos de dengue a la SE 50 en 2023, 2022 y promedio de los últimos 5 años. Subregión de Centroamérica y México.



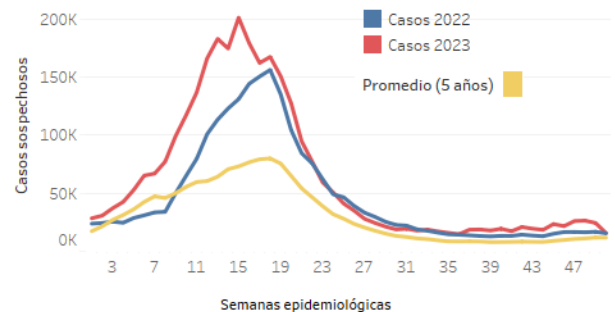
**Gráfico 5.** Número total de casos sospechosos de dengue a la SE 50 en 2023, 2022 y promedio de los últimos 5 años. Subregión del Caribe.



**Gráfico 6.** Número total de casos sospechosos de dengue a la SE 50 en 2023, 2022 y promedio de los últimos 5 años. Subregión Andina.



**Gráfico 7.** Número total de casos sospechosos de dengue a la SE 50 en 2023, 2022 y promedio de los últimos 5 años. Subregión del Cono Sur.



Los cuatro serotipos del virus dengue (DENV1-DENV-2, DENV-3, and DENV-4) han sido identificados en la Región de las Américas durante 2023. En 8 países de la Región ( Brasil , Colombia , Costa Rica , Guatemala , Honduras , México , Panamá , Venezuela) se reporta la circulación simultánea de los cuatro serotipos del DENV. (Ver gráfico 8).

**Gráfico 8.** Distribución geográfica de serotipos en la Región de las Américas , 2023.

País	DENV1	DENV2	DENV3	DENV4
Antigua y Barbuda	●	●	●	
Argentina	●	●	●	
Barbados	●	●	●	
Bolivia	●	●		
Brasil	●	●	●	●
Colombia	●	●	●	●
Costa Rica	●	●	●	●
Guadalupe	●	●		
Guatemala	●	●		●
Guyana			●	
Honduras	●	●	●	●
Islas Turcas y Caicos		●	●	
Jamaica		●		●
Martinica		●		
México	●	●	●	●
Montserrat		●		
Nicaragua	●	●	●	●
Panamá	●	●	●	●
Paraguay	●	●		
Perú	●	●	●	
Puerto Rico	●	●	●	
República Dominicana	●	●		
Saint Kitts y Nevis		●	●	
Santa Lucía		●		
Suriname		●	●	
Trinidad y Tobago			●	
Venezuela	●	●	●	●

Serotipos  
■ DENV1    ■ DENV2    ■ DENV3    ■ DENV4

-----  
**Fuente:** PLISA (<https://www.paho.org/plisa>) Datos reportados por los Ministerios e Institutos de Salud de los países y territorios de la Región.

- **Notas:**
- Los datos publicados son preliminares y están sujetos a cambios a medida que los países notifiquen nuevos casos y realicen ajustes de sus datos de vigilancia.
  - El número de casos por países puede consultarse en [www.paho.org/plisa](http://www.paho.org/plisa).